

Paro Registrado.

Noviembre 2021

FICHA TERRITORIAL: Comarca Hoya de Huesca / Plana de Uesca

Unidad: nº personas

Fuente: Instituto Aragonés de Empleo

Por grupo de edad y sexo

	Total	Hombres	Mujeres
16-19	95	56	39
20-24	222	116	106
25-29	244	108	136
30-34	267	100	167
35-39	274	99	175
40-44	299	92	207
45-49	353	134	219
50-54	297	119	178
55-59	340	173	167
60-64	352	141	211
Total	2.743	1.138	1.605

Por sector de actividad económica y sexo

CNAE-2009	Total	Hombres	Mujeres
Agricultura, ganadería y pesca	98	70	28
Industria y energía	183	110	73
Construcción	225	194	31
Servicios	1.988	652	1.336
Sin empleo anterior	249	112	137
Total	2.743	1.138	1.605

Por sección de actividad económica y sexo

CNAE-2009	Total	Hombres	Mujeres
Agricultura, ganadería, silvicultura y pesca	98	70	28
Industrias extractivas	1	0	1
Industria manufacturera	145	81	64
Suministro de energía eléctrica, gas, vapor y aire acondicionado	2	1	1
Suministro de agua, actividades de saneamiento, gestión de residuos y descontaminación	35	28	7
Construcción	225	194	31
Comercio al por mayor y al por menor; reparación de vehículos de motor y motocicletas	410	155	255
Transporte y almacenamiento	72	51	21
Hostelería	343	95	248
Información y comunicaciones	48	29	19
Actividades financieras y de seguros	44	22	22
Actividades inmobiliarias	13	5	8
Actividades profesionales, científicas y técnicas	77	27	50
Actividades administrativas y servicios auxiliares	372	124	248
Administración Pública y defensa; Seguridad Social obligatoria	87	35	52
Educación	74	27	47
Actividades sanitarias y de servicios sociales	241	35	206
Actividades artísticas, recreativas y de entretenimiento	45	21	24
Otros servicios	84	19	65
Actividades de los hogares como empleadores de personal doméstico; actividades de los hogares como productores de bienes y servicios para uso propio	78	7	71
Sin clasificar	249	112	137
Total	2.743	1.138	1.605

La actividad económica indica aquella en la que el parado realizó su último trabajo, según la Clasificación Nacional de Actividades Económicas de 2009 (CNAE-2009)

Paro Registrado.

Noviembre 2021

FICHA TERRITORIAL: **Comarca Hoya de Huesca / Plana de Uesca**

Unidad: nº personas

Fuente: Instituto Aragonés de Empleo

Por nivel de formación y sexo

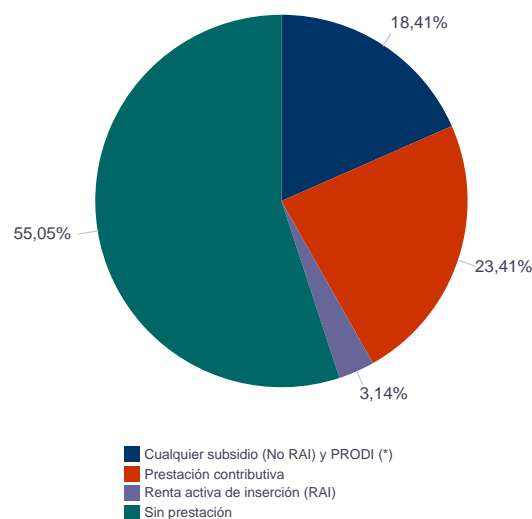
		Total	Hombres	Mujeres
Educación primaria	Educación Primaria o inferior	586	229	357
		586	229	357
Primera etapa de educación secundaria	Primera etapa de educación secundaria	1.167	541	626
		1.167	541	626
Segunda etapa de educación secundaria	Bachillerato	250	98	152
	Enseñanza media de formación profesional	189	72	117
		439	170	269
Enseñanza superior	Enseñanza superior de formación profesional	189	79	110
	Enseñanza superior universitaria	362	119	243
		551	198	353
Total		2.743	1.138	1.605

NOTA: La tabla de nivel de formación se basa en la Clasificación Nacional de Educación 2000 (INE). Se ha seleccionado el nivel educativo más alto adquirido por el demandante parado.

Por tipo de prestación y sexo

	Total	Hombres	Mujeres
Sin prestación	1.510	591	919
Prestación contributiva	642	302	340
Cualquier subsidio (No RAI) y PRODI (*)	505	211	294
Renta activa de inserción (RAI)	86	34	52
Total	2.743	1.138	1.605

(*) PRODI= Programa temporal de protección por desempleo e inserción, RAI = Renta activa de inserción.



Paro Registrado.

Noviembre 2021

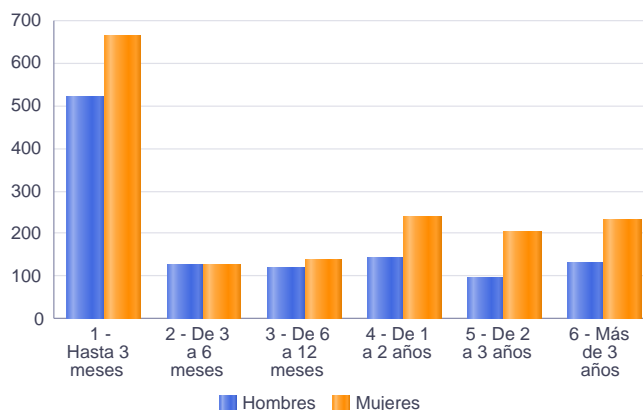
FICHA TERRITORIAL: **Comarca Hoya de Huesca / Plana de Uesca**

Unidad: nº personas

Fuente: Instituto Aragonés de Empleo

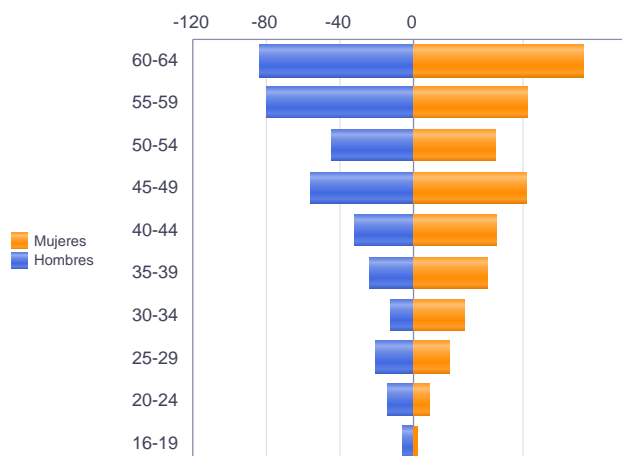
Por tiempo en situación laboral como desempleado y sexo

		Total	Hombres	Mujeres
Corta Duración	Hasta 3 meses	1.183	519	664
	De 3 a 6 meses	254	127	127
	De 6 a 12 meses	260	120	140
		1.697	766	931
Larga Duración	De 1 a 2 años	382	142	240
	De 2 a 3 años	302	99	203
	Más de 3 años	362	131	231
		1.046	372	674
Total		2.743	1.138	1.605



Parados de larga duración* por grupo de edad y sexo

	Total	Hombres	Mujeres
16-19	11	6	5
20-24	29	14	15
25-29	53	20	33
30-34	58	12	46
35-39	90	24	66
40-44	108	32	76
45-49	158	56	102
50-54	118	44	74
55-59	183	80	103
60-64	238	84	154
Total	1.046	372	674



* Más de 12 meses como desempleado

Piramide por valores Absolutos

Paro Registrado.

Noviembre 2021

FICHA TERRITORIAL: **Comarca Hoya de Huesca / Plana de Uesca**

Unidad: nº personas

Fuente: Instituto Aragonés de Empleo

Por sector de actividad económica, nacionalidad y sexo

	Españoles			Extranjeros comunitarios (UE-27)			Extranjeros no comunitarios		
	Total	Hombres	Mujeres	Total	Hombres	Mujeres	Total	Hombres	Mujeres
Agricultura, ganadería y pesca	67	50	17	11	8	3	20	12	8
Construcción	181	153	28	22	20	2	22	21	1
Industria y energía	163	102	61	8	3	5	12	5	7
Servicios	1.698	584	1.114	117	23	94	172	45	127
Sin empleo anterior	170	78	92	9	4	5	70	30	40
Total	2.279	967	1.312	167	58	109	296	113	183

Ranking de ocupaciones más solicitadas por los demandantes parados, por sexo

Cod. Ocupación	Ocupación	Total	Hombres	Mujeres
92101050	Personal de limpieza o limpiadores en general	735	95	640
52201079	Dependientes de comercio, en general	675	93	582
43091029	Empleados administrativos, en general	409	70	339
97001104	Peones de la industria manufacturera, en general	386	196	190
55001018	Cajeros de comercio	346	52	294
98111024	Mozos de carga y descarga, almacén y/o mercado de abastos	284	262	22
51201049	Camareros, en general	276	101	175
95121019	Peones de horticultura, jardinería	267	200	67
98201011	Reponedores de hipermercado	231	87	144
51101026	Cocineros, en general	214	53	161
93101024	Pinches de cocina	213	30	183
96021013	Peones de la construcción de edificios	209	207	2
84121035	Conductores de furgonetas, hasta 3,5 t.	176	163	13
44121057	Recepcionistas-telefonistas en oficinas, en general	165	10	155
57101013	Asistentes domiciliarios	164	7	157
91001018	Empleados de hogar	163	5	158
56291025	Cuidadores de minusválidos físicos, psíquicos y sensoriales	137	18	119
94311020	Ordenanzas	136	29	107
92101027	Camareros de pisos (hostelería)	129	1	128
58331022	Conserjes, en general	120	40	80

NOTA: Cada demandante puede solicitar hasta 6 ocupaciones.